

MASON 2017 3Q-1 Program

자산확정일 2017-06-30

1. 매각대상자산의 개요

MASON 2017 3Q-1 Program 의 매각대상자산은 메이슨캐피탈이 보유하고 있는 개인회생, 신용회복, 일반무담보(개인회생폐지) 채권으로 구성되어 있습니다. 자산확정일인 2017 년 06 월 30 일 현재 매각대상자산 전체의 OPB 는 4,400,196,828 원이며, 채권수는 574 건 입니다.

(단위: 원, 건, 차주)

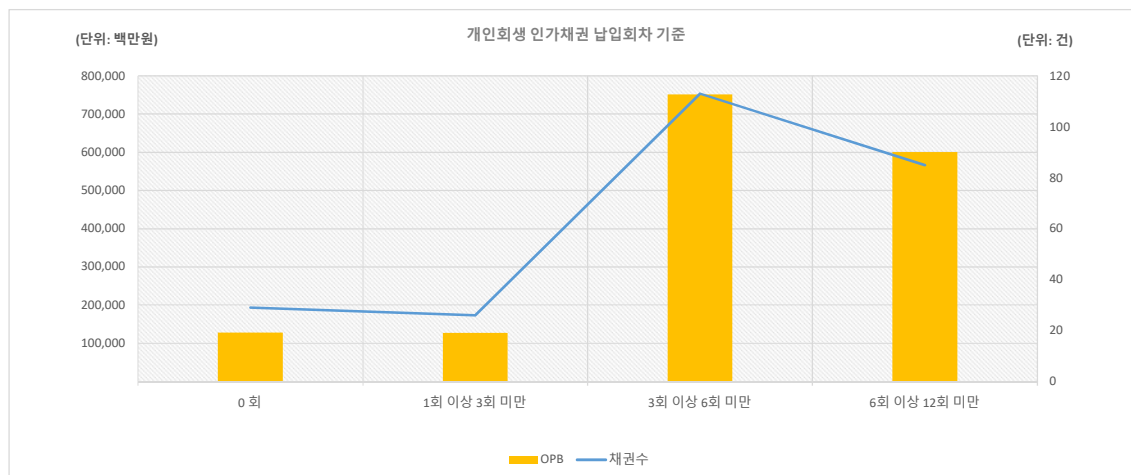
구분	개인회생	신용회복	일반무담보	total
OPB	3,691,371,468	226,019,523	482,805,837	4,400,196,828
채권수	503	30	41	574
차주수	357	22	36	415

2. 매각대상자산의 특성별 분류

매각대상자산인 개인회생, 신용회복의 진행상태 따른 구분 및 채권을 특성에 따라 분류한 결과는 다음과 같으며 분류기준은 채권 납입회차 및 채권별 OPB 입니다.

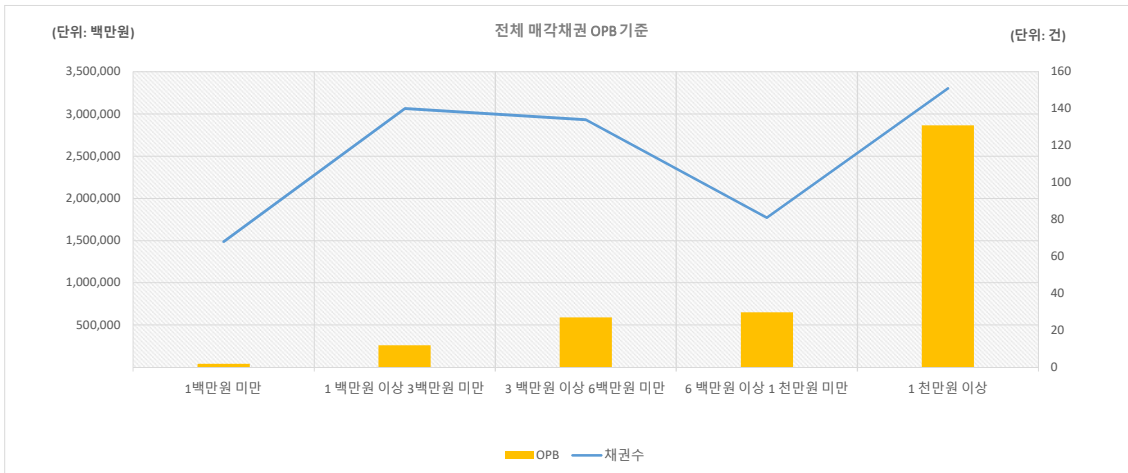
구분	채권수	채권수 비율	OPB	OPB 비율
개인회생 인가	253	44.08%	1,608,680,463	36.56%
개인회생 개시	195	33.97%	1,652,229,433	37.55%
개인회생 신청	55	9.58%	430,461,572	9.78%
신용회복 확정	11	1.92%	45,928,685	1.04%
신용회복 미확정	19	3.31%	180,090,838	4.09%
개인회생 폐지	41	7.14%	482,805,837	10.97%
Total	574	100.00%	4,400,196,828	100.00%

2.1 개인회생 인가채권 납입회차 기준



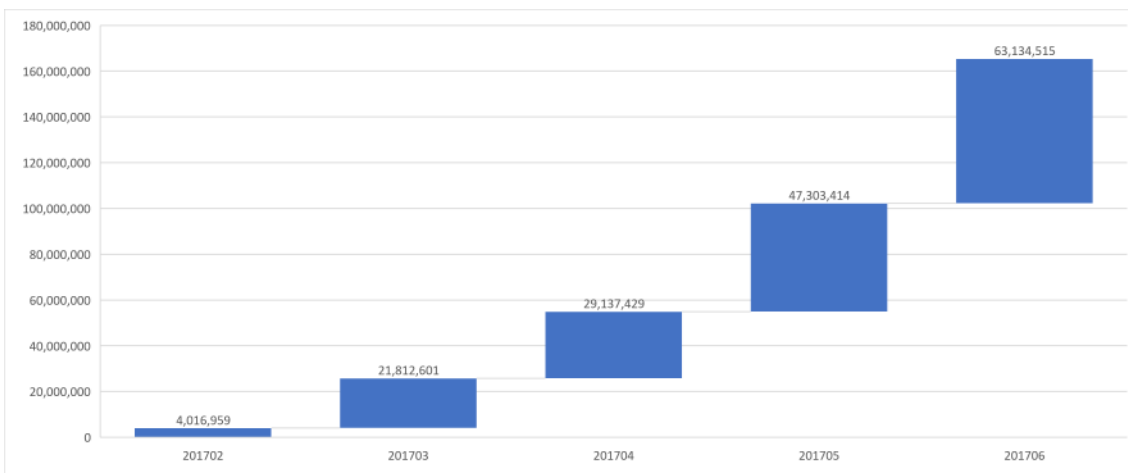
구분	채권수	채권수 비율	OPB	OPB 비율
0 회	29	11.46%	128,175,513	7.97%
1회 이상 3회 미만	26	10.28%	127,842,308	7.95%
3회 이상 6회 미만	113	44.66%	751,768,547	46.73%
6회 이상 12회 미만	85	33.60%	600,894,095	37.35%
Total	253	100.00%	1,608,680,463	100.00%

2.2 전체채권 OPB 기준



구분	채권수	채권수 비율	OPB	OPB 비율
1백만원 미만	68	11.85%	39,545,145	0.90%
1 백만원 이상 3백만원 미만	140	24.39%	257,228,096	5.85%
3 백만원 이상 6백만원 미만	134	23.34%	590,392,421	13.42%
6 백만원 이상 1 천만원 미만	81	14.11%	649,916,156	14.77%
1 천만원 이상	151	26.31%	2,863,115,010	65.07%
Total	574	100.00%	1,608,680,463	100.00%

3. 매각대상자산의 회수현황



구분	201702	201703	201704	201705	201706
회수금	4,016,959	21,812,601	29,137,429	47,303,414	63,134,515